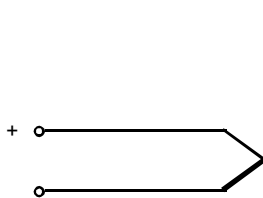
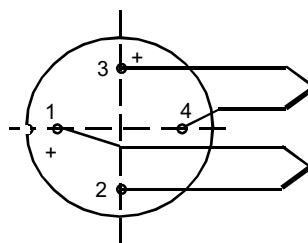


Таблица 1

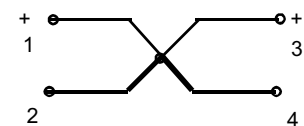
Обозначение	Рисунок	Размеры, мм		Масса, кг, не более
		L	I	
БАУИ.405221.027	1	80	69	0,30
-01		120	109	0,31
-02	2	80	69	0,22
-03		120	109	0,23
-04	3	80	69	0,20
-05		120	109	0,21
-06	4	80	69	0,22
-07		120	109	0,23
-08	5	80	69	0,22
-09		120	109	0,23
-10	6	80	69	0,28
-11		120	109	0,29
-12	7	80	69	0,24
-13		120	109	0,25
-14	8	69	63	0,30
-15		82	76	0,31
-16	9	69	63	0,30
-17		82	76	0,31



для ТП (рис. 1-5)



для ТП (рис. 6, 8, 9)



для ТП (рис. 7)

Схематическое изображение соединений

Таблица 2

Показатель тепловой инерции, с, не более		Скорость газового потока, м/с
ТП (рисунки 1-4)	ТП (рисунки 5-9)	
16,0	25,0	20
9,0	14,0	50
5,0	10,0	100
4,0	6,5	150
3,3	5,5	200
3,0	4,6	250
2,4	3,9	300