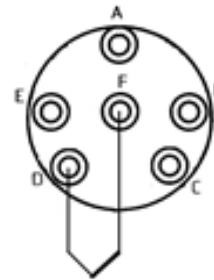
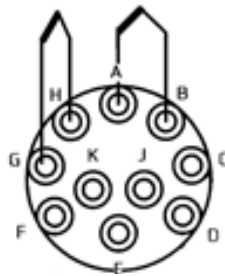


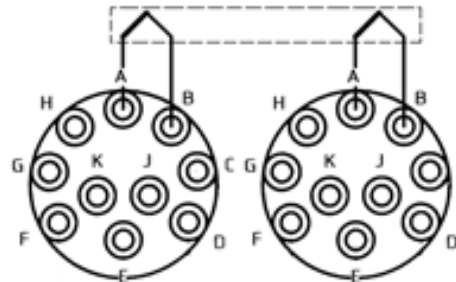
а) для ТХА-1090, ТХК-1090
зі з'єднувачем УСНЦ144
(рис. 1-3,5,6,8)



б) для ТХА-1090, ТХК-1090
зі з'єднувачем УСНЦ144
(рис. 1-3,5,6,8)



в) для ТХА-1090, ТХК-1090
зі з'єднувачем УСНЦ144
(рис. 2,4)



г) для ТХА-1090, ТХК-1090
зі з'єднувачем УСНЦ144
(рис. 2,4)

Рис. 4 - Електричні схеми підключення ТХА-1090, ТХК-1090 зі з'єднувачем¹⁾

¹⁾ Тип з'єднувача і електричні схеми підключення уточнюються при замовленні і вказуються в експлуатаційній документації. У з'єднувачі один контакт виготовлений з алюмелю і один контакт з хромелю.