

КРЕСЛЕНИК ЗОВНІШНЬОЇ ЧАСТИНИ ТЕРМОПЕРЕТВОРЮВАЧА ОПОРУ ТСП-1390 ЗІ
З'ЄДНУВАЧЕМ ТА ЕЛЕКТРИЧНІ СХЕМИ ПІД'ЄДНАННЯ

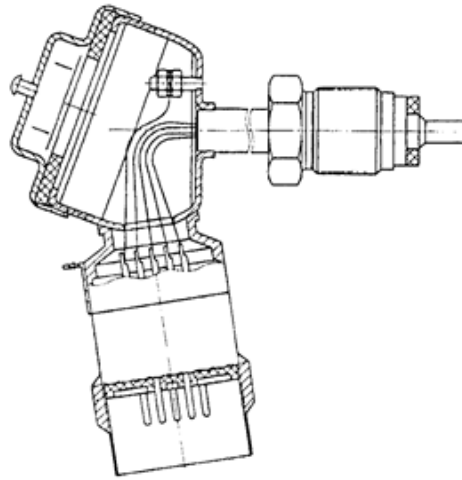
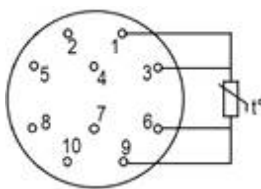
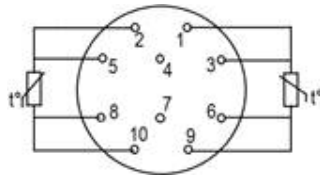


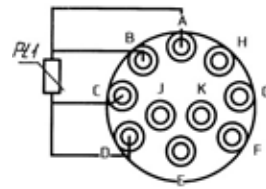
Рис. 1 - Кресленик зовнішньої частини ТСП-1390 зі з'єднувачем



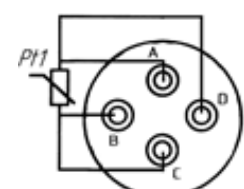
а) для ТСП-1390 зі з'єднувачем СНЦ22 з одним ЧЕ



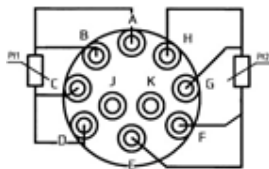
б) для ТСП-1390 зі з'єднувачем СНЦ22 з двома ЧЕ



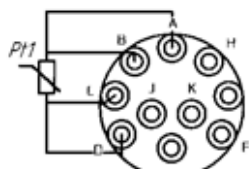
в) для ТСП-1390 зі з'єднувачем УСНЦ144 з одним ЧЕ



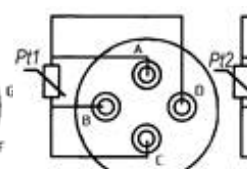
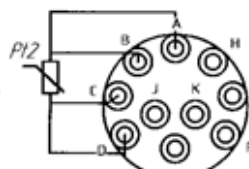
г) для ТСП-1390 зі з'єднувачем УСНЦ144 з одним ЧЕ



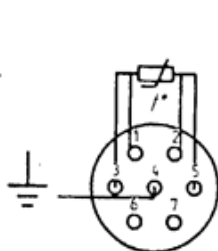
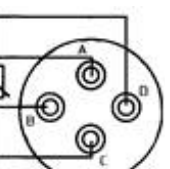
д) для ТСП-1390 зі з'єднувачем УСНЦ144 з двома ЧЕ



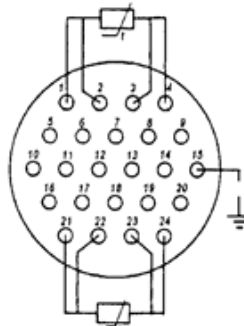
е) для ТСП-1390 зі з'єднувачами УСНЦ144 з двома ЧЕ



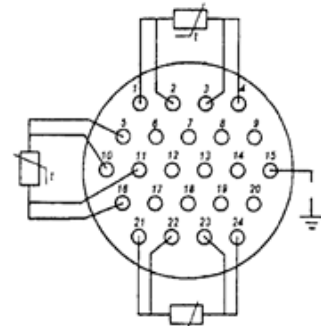
ж) для ТСП-1390 зі з'єднувачами УСНЦ144 з двома ЧЕ



и) для ТСП-1390 зі з'єднувачем УЗНЦ2 з одним ЧЕ



к) для ТСП-1390 зі з'єднувачем УЗНЦ2 з двома ЧЕ



л) для ТСП-1390 зі з'єднувачем УЗНЦ2 з трьома ЧЕ

Рис. 2 - Електричні схеми під'єднання ТСП-1390 зі з'єднувачем