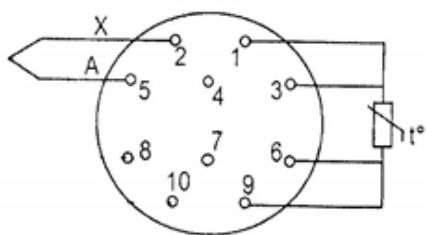
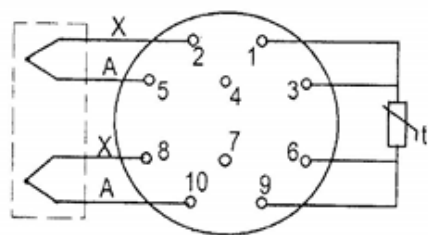


- 1 - крышка
- 2 - прокладка
- 3 - выравнивающий блок
- 4 - соединитель
- 5 - ЭЧ
- 6 - головка

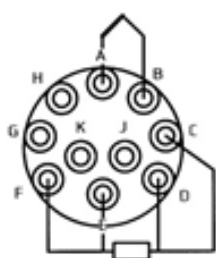
Рис. 3 - Чертеж наружной части ТХА-1690, ТХК-1690 с вмонтированным ЭЧ и разъемом



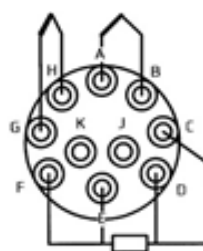
а) для ТХА-1690, ТХК-1690 (рис. 1,2,4,5)



б) для ТХА-1690, ТХК-1690 (рис. 3,6,7)



а) для ТХА-1690, ТХК-1690 с разъемом УСНЦ144 (рис. 1,2,4,5)



б) для ТХА-1690, ТХК-1690 с разъемом УСНЦ144 (рис. 3,6,7)

Рис. 4 - Электрические схемы подключения ТХА-1690, ТХК-1690 с вмонтированным ЭЧ и разъемом