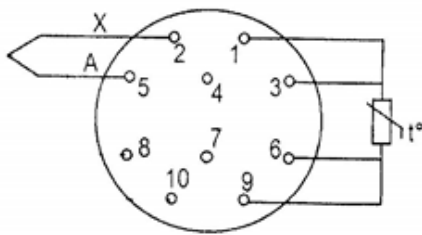
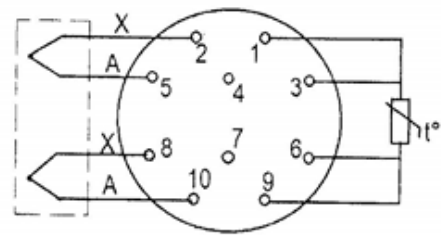


- 1 - накривка
- 2 - прокладка
- 3 - вирівнювальний блок
- 4 - з'єднувач
- 5 - ЕЧ
- 6 - головка

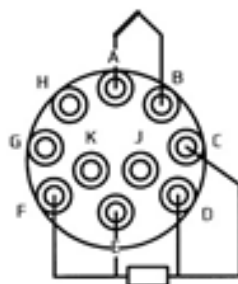
Рис. 3 - Кресленик зовнішньої частини ТХА-1690, ТХК-1690 з вмонтованим ЕЧ та з'єднувачем



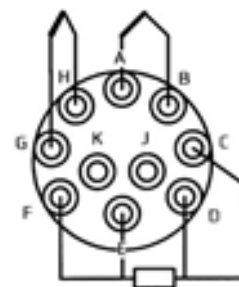
а) для ТХА-1690, ТХК-1690 (рис. 1,2,4,5)



б) для ТХА-1690, ТХК-1690 (рис. 3,6,7)



а) для ТХА-1690, ТХК-1690 зі з'єднувачем УСНЦ144 (рис. 1,2,4,5)



б) для ТХА-1690, ТХК-1690 зі з'єднувачем УСНЦ144 (рис. 3,6,7)

Рис. 4 - Електричні схеми під'єднання ТХА-1690, ТХК-1690 з вмонтованим ЕЧ та з'єднувачем