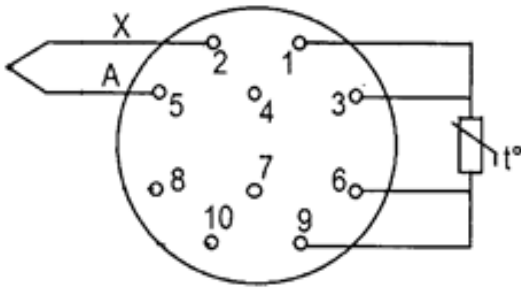
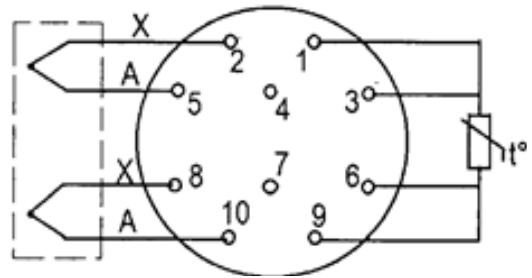


- 1 - накривка
- 2 - прокладка
- 3 - вирівнювальний блок
- 4 - з'єднувач
- 5 - головка
- 6 - ЕЧ

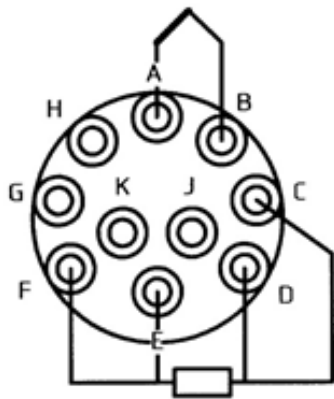
Рис. 3 - Кресленик зовнішньої частини ТХА-1090, ТХК-1090 з вмонтованим ЕЧ та з'єднувачем



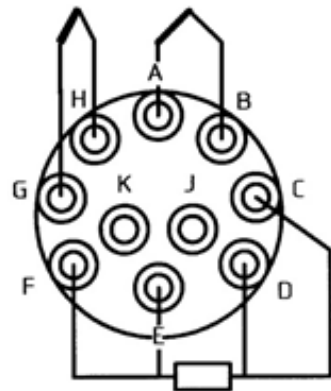
а) для ТХА-1090, ТХК-1090 зі з'єднувачем СНЦ22 (рис. 1-3,,5, 6, 8)



б) для ТХА-1090, ТХК-1090 зі з'єднувачем СНЦ22 (рис. 2-4)



а) для ТХА-1090, ТХК-1090 зі з'єднувачем УСНЦ144 (рис. 1-3,,5, 6, 8)



б) для ТХА-1090, ТХК-1090 зі з'єднувачем УСНЦ144 (рис. 2-4)

Рис. 4 - Електричні схеми під'єднання ТХА-1090, ТХК-1090 з вмонтованим ЕЧ та з'єднувачем